

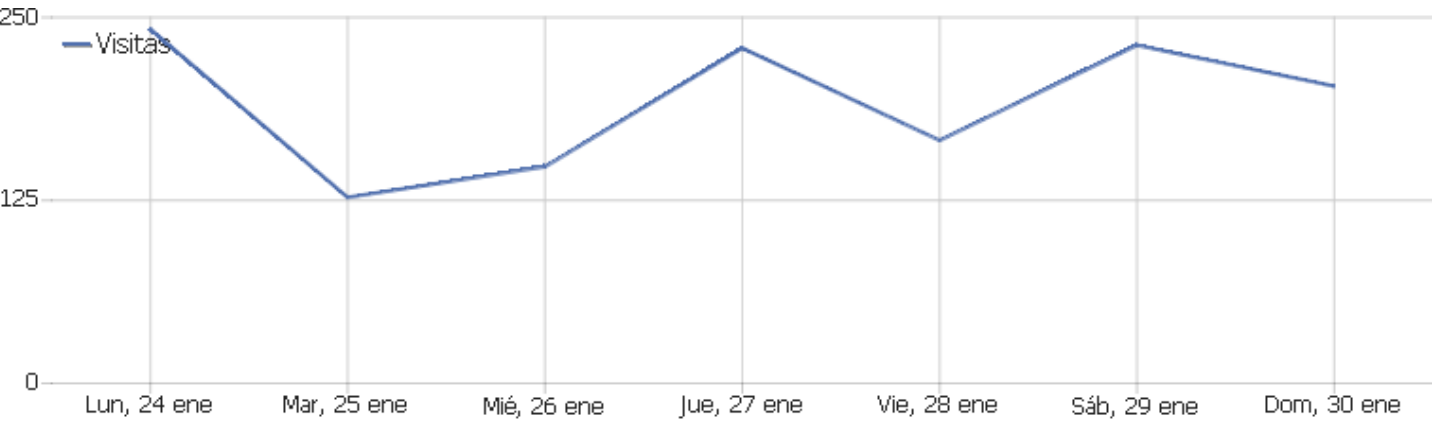
SISTEMATLAN

Inacolhua - Webpage

Rango de fecha: semana 24-30 de enero de 2022

Weekly

Resumen de visitas



Nombre	Valor
Visitantes únicos	1.210
Visitas	1.346
Acciones	3.660
Acciones máximas en una visita	161
Acciones por visita	3
Promedio de duración de las visitas (en segundos)	00:01:36
Porcentaje de rebote	70 %





















Tipo de dispositivo

Tipo de dispositivo	Visitas	Acciones	Acciones por visita	Promedio de tiempo en el sitio	Porcentaje de rebote	Ingresos
 Teléfono inteligente	1.070	2.698	3	00:01:13	74 %	0 MXN
 Escritorio	154	605	4	00:04:22	47 %	0 MXN
 Tabléfono	105	282	3	00:01:18	69 %	0 MXN
 Tableta	13	55	4	00:01:40	85 %	0 MXN
Desconocido	4	20	5	00:02:22	0 %	0 MXN

Modelo del dispositivo

Modelo del dispositivo	Visitas	Acciones	Acciones por visita	Promedio de tiempo en el sitio	Porcentaje de rebote	Ingresos
Genérico Escritorio	134	538	4	00:04:52	48 %	0 MXN
Apple - iPhone	36	145	4	00:03:51	47 %	0 MXN
Samsung - Galaxy A10s	30	32	1	00:00:05	93 %	0 MXN
Samsung - Galaxy J2 Prime	30	34	1	00:00:04	87 %	0 MXN
Huawei - Y9 Prime (2019)	29	89	3	00:00:53	72 %	0 MXN
Huawei - Y9 (2019)	23	37	2	00:00:23	70 %	0 MXN
Apple - Genérico Escritorio	20	67	3	00:01:03	45 %	0 MXN
Huawei - Y7 (2019)	20	20	1	00:00:00	100 %	0 MXN
Motorola - Moto E6 Play	19	87	5	00:04:11	53 %	0 MXN
Huawei - Honor 8A	16	16	1	00:00:00	100 %	0 MXN
Huawei - P30 Lite	16	41	3	00:00:32	69 %	0 MXN
Xiaomi - Redmi 9A	15	27	2	00:02:02	80 %	0 MXN
ZTE - Blade A5 (2020)	15	24	2	00:00:25	87 %	0 MXN
Huawei - Mate 20 Lite	13	43	3	00:02:31	62 %	0 MXN
Huawei - Nova 7i	13	53	4	00:04:15	77 %	0 MXN
Motorola - Moto E5	13	14	1	00:00:03	92 %	0 MXN
Samsung - Galaxy A21s	13	19	2	00:00:17	69 %	0 MXN
Huawei - Y6 (2019)	11	12	1	00:00:05	91 %	0 MXN
Motorola - Moto E6 Plus	11	16	2	00:00:27	55 %	0 MXN
Samsung - Galaxy A01	11	31	3	00:03:08	73 %	0 MXN
Samsung - Galaxy A10	11	12	1	00:00:05	91 %	0 MXN
Xiaomi - Redmi 9	11	33	3	00:01:31	64 %	0 MXN
Xiaomi - Redmi Note 8	11	91	8	00:04:08	36 %	0 MXN
Otros	825	2.179	3	00:01:11	73 %	0 MXN

Marca del dispositivo

Marca del dispositivo	Visitas	Acciones	Acciones por visita	Promedio de tiempo en el sitio	Porcentaje de rebote	Ingresos
 Samsung	337	721	2	00:01:05	78 %	0 MXN
 Huawei	256	593	2	00:00:54	75 %	0 MXN
 Motorola	213	470	2	00:01:02	74 %	0 MXN
Desconocido	150	640	4	00:04:34	48 %	0 MXN
 Apple	98	371	4	00:02:45	53 %	0 MXN
 Xiaomi	82	268	3	00:02:12	62 %	0 MXN
 ZTE	58	304	5	00:01:13	78 %	0 MXN
 LG	44	92	2	00:00:38	68 %	0 MXN
 OPPO	31	60	2	00:00:48	74 %	0 MXN
 Alcatel	15	19	1	00:00:11	93 %	0 MXN
 Hisense	11	21	2	00:00:36	91 %	0 MXN
 Lanix	8	22	3	00:06:25	63 %	0 MXN
 Sony	8	13	2	00:00:15	63 %	0 MXN
 Nokia	5	6	1	00:00:09	80 %	0 MXN
POCO	5	7	1	00:00:04	80 %	0 MXN
 Lenovo	4	17	4	00:02:22	50 %	0 MXN
 Vivo	4	4	1	00:00:00	100 %	0 MXN
Realme	3	3	1	00:00:00	100 %	0 MXN
 TCL	3	3	1	00:00:00	100 %	0 MXN
 Amazon	2	2	1	00:00:00	100 %	0 MXN
 Blu	2	2	1	00:00:00	100 %	0 MXN
 HTC	2	8	4	00:01:30	50 %	0 MXN
 M4tel	2	6	3	00:00:25	0 %	0 MXN
Otros	3	8	3	00:00:11	67 %	0 MXN

Visitas por hora local

Hora local - hora (inicio de la visita)	Visitas	Acciones	Acciones por visita	Promedio de tiempo en el sitio	Porcentaje de rebote	Porcentaje de conversión
0	44	67	2	00:00:32	86 %	0 %
1	12	23	2	00:00:31	75 %	0 %
2	10	12	1	00:00:12	90 %	0 %
3	3	6	2	00:00:20	67 %	0 %
4	6	20	3	00:01:16	50 %	0 %
5	4	6	2	00:00:41	50 %	0 %
6	12	15	1	00:00:01	92 %	0 %
7	19	82	4	00:01:44	63 %	0 %
8	41	113	3	00:02:02	61 %	0 %
9	30	87	3	00:01:00	60 %	0 %
10	36	127	4	00:04:06	67 %	0 %
11	47	193	4	00:03:14	57 %	0 %
12	56	262	5	00:04:14	64 %	0 %
13	49	149	3	00:01:33	67 %	0 %
14	73	282	4	00:02:53	60 %	0 %
15	108	293	3	00:01:56	70 %	0 %
16	97	228	2	00:00:58	74 %	0 %
17	107	292	3	00:02:13	64 %	0 %
18	121	189	2	00:00:54	77 %	0 %
19	139	288	2	00:00:47	72 %	0 %
20	120	280	2	00:01:00	78 %	0 %
21	86	199	2	00:01:41	73 %	0 %
22	71	169	2	00:00:41	72 %	0 %
23	55	278	5	00:01:13	69 %	0 %

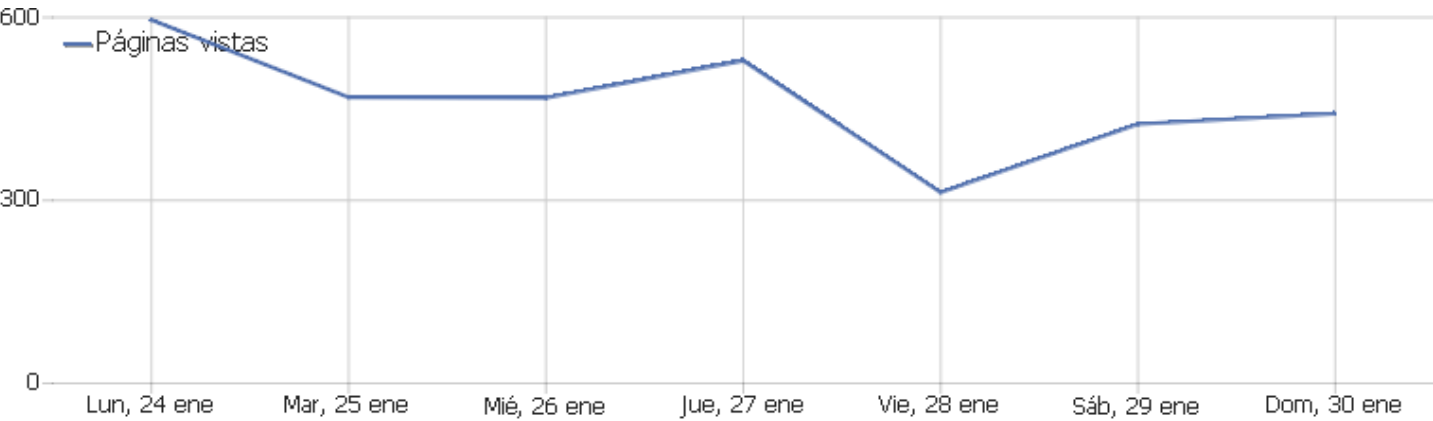
Visitas por hora del servidor

Hora del servidor - hora (inicio de la visita)	Visitas	Acciones	Acciones por visita	Promedio de tiempo en el sitio	Porcentaje de rebote	Ingresos
0	43	69	2	00:00:33	86 %	0 MXN
1	14	21	2	00:00:13	86 %	0 MXN
2	8	17	2	00:00:49	63 %	0 MXN
3	4	7	2	00:00:15	75 %	0 MXN
4	10	23	2	00:00:45	80 %	0 MXN
5	5	7	1	00:00:33	60 %	0 MXN
6	7	7	1	00:00:00	100 %	0 MXN
7	20	79	4	00:01:32	70 %	0 MXN
8	36	108	3	00:02:19	56 %	0 MXN
9	31	92	3	00:01:02	58 %	0 MXN
10	35	131	4	00:04:19	63 %	0 MXN
11	43	176	4	00:03:23	58 %	0 MXN
12	56	266	5	00:04:00	64 %	0 MXN
13	53	184	4	00:02:02	64 %	0 MXN
14	62	243	4	00:03:06	58 %	0 MXN
15	109	295	3	00:01:56	70 %	0 MXN
16	97	227	2	00:00:58	75 %	0 MXN
17	110	296	3	00:02:15	65 %	0 MXN
18	119	188	2	00:00:45	76 %	0 MXN
19	142	288	2	00:00:49	74 %	0 MXN
20	125	291	2	00:01:06	75 %	0 MXN
21	91	200	2	00:01:25	77 %	0 MXN
22	67	163	2	00:00:43	69 %	0 MXN
23	59	282	5	00:01:08	71 %	0 MXN

Visitas por día de la semana

Día de la semana	Visitas	Acciones	Acciones por visita	Promedio de tiempo en el sitio	Porcentaje de rebote	Porcentaje de conversión
lunes	242	769	3	00:01:38	71 %	0 %
martes	127	520	4	00:02:59	58 %	0 %
miércoles	148	476	3	00:01:59	69 %	0 %
jueves	229	595	3	00:01:55	72 %	0 %
viernes	166	332	2	00:01:13	79 %	0 %
sábado	231	478	2	00:00:55	73 %	0 %
domingo	203	490	2	00:01:08	67 %	0 %

Acciones - Métricas principales



Nombre	Valor
Páginas vistas	3.242
Vistas de páginas únicas	2.128
Descargas	0
Descargas únicas	0
Enlaces de salida	5
Enlaces externos únicos	5
Búsquedas	0
Palabras claves únicas	0

URLs de página

URL de la página	Páginas vistas	Vistas de páginas únicas	Tiempo promedio en la página	Porcentaje de rebote	Porcentaje de salida
/curso/levantamiento-de-vejiga	711	617	00:00:10	86 %	96 %
/curso/puntos-de-acupuntura-magistrales-ubicacion-y-fun	360	278	00:00:18	75 %	88 %
/	478	234	00:00:30	26 %	35 %
/cursos	498	211	00:01:10	35 %	37 %
/entrar	394	179	00:00:36	52 %	35 %
/mis-cursos	100	74	00:02:21	100 %	78 %
/registro	125	74	00:00:54	67 %	23 %
/curso/paralisis-facial	59	47	00:00:10	69 %	83 %
/carrito	57	39	00:01:22	0 %	18 %
/curso/electroacupuntura	36	30	00:00:18	89 %	43 %
/cursos/virtuales	35	23	00:00:44	100 %	57 %
/curso/masaje-con-maderas	26	20	00:01:58	74 %	95 %
/nosotros	19	16	00:00:18	100 %	25 %
/contacto	15	14	00:00:21	33 %	29 %
/cursos/acupuntura	15	12	00:02:38	100 %	25 %
/perfil	18	12	00:00:48	0 %	8 %
/curso/quiromasaje	12	11	00:00:13	100 %	82 %
/cursos/presenciales	16	11	00:00:56	0 %	36 %
/curso/masaje-descontracturante	13	10	00:00:15	70 %	100 %
/curso/drenaje-linfatico	10	9	00:00:09	86 %	89 %
/curso/formulas-herbolarias-magistrales	9	8	00:00:37	0 %	0 %
/curso/masaje-deportivo	11	8	00:02:10	88 %	100 %
/curso/masaje-sueco	9	8	00:00:04	86 %	88 %
Otros	216	183	00:00:42	71 %	33 %

Páginas de entrada

URL de la Página de entrada	Entradas	Rebotes	Porcentaje de rebote
/curso/levantamiento-de-vejiga	600	513	86 %
/curso/puntos-de-acupuntura-magistrales-ubicacion-y-fun	260	194	75 %
/	162	42	26 %
/cursos	72	25	35 %
/entrar	66	34	52 %
/mis-cursos	1	1	100 %
/registro	3	2	67 %
/curso/paralisis-facial	42	29	69 %
/carrito	1	0	0 %
/curso/electroacupuntura	9	8	89 %
/cursos/virtuales	10	10	100 %
/curso/masaje-con-maderas	19	14	74 %
/nosotros	1	1	100 %
/contacto	3	1	33 %
/cursos/acupuntura	1	1	100 %
/curso/quiromasaje	9	9	100 %
/cursos/presenciales	0	0	0 %
/curso/masaje-descontracturante	10	7	70 %
/curso/drenaje-linfatico	7	6	86 %
/curso/formulas-herbolarias-magistrales	1	0	0 %
/curso/masaje-deportivo	8	7	88 %
/curso/masaje-sueco	7	6	86 %
/curso/patologias-abordadas-desde-la-herbolaria-y-acupu	0	0	0 %
Otros	52	37	71 %

Páginas de salida

URL de la Página de salida	Salidas	Vistas de páginas únicas	Porcentaje de salida
/curso/levantamiento-de-vejiga	593	617	96 %
/curso/puntos-de-acupuntura-magistrales-ubicacion-y-fun	245	278	88 %
/	81	234	35 %
/cursos	78	211	37 %
/entrar	62	179	35 %
/mis-cursos	58	74	78 %
/registro	17	74	23 %
/curso/paralisis-facial	39	47	83 %
/carrito	7	39	18 %
/curso/electroacupuntura	13	30	43 %
/cursos/virtuales	13	23	57 %
/curso/masaje-con-maderas	19	20	95 %
/nosotros	4	16	25 %
/contacto	4	14	29 %
/cursos/acupuntura	3	12	25 %
/perfil	1	12	8 %
/curso/quiromasaje	9	11	82 %
/cursos/presenciales	4	11	36 %
/curso/masaje-descontracturante	10	10	100 %
/curso/drenaje-linfatico	8	9	89 %
/curso/formulas-herbolarias-magistrales	0	8	0 %
/curso/masaje-deportivo	8	8	100 %
/curso/masaje-sueco	7	8	88 %
Otros	61	178	34 %

Duración de las visitas

Duración de las visitas

Visitas

0-10s	975
11-30s	57
31-60s	70
1-2 min	66
2-4 min	63
4-7 min	30
7-10 min	22
10-15 min	22
15-30 min	31
30+ min	12

Páginas por visita

Páginas por visita

Visitas

1 página	948
2 páginas	106
3 páginas	60
4 páginas	43
5 páginas	38
6-7 páginas	57
8-10 páginas	35
11-14 páginas	24
15-20 páginas	15
21+ páginas	20

Visitas por número de visita

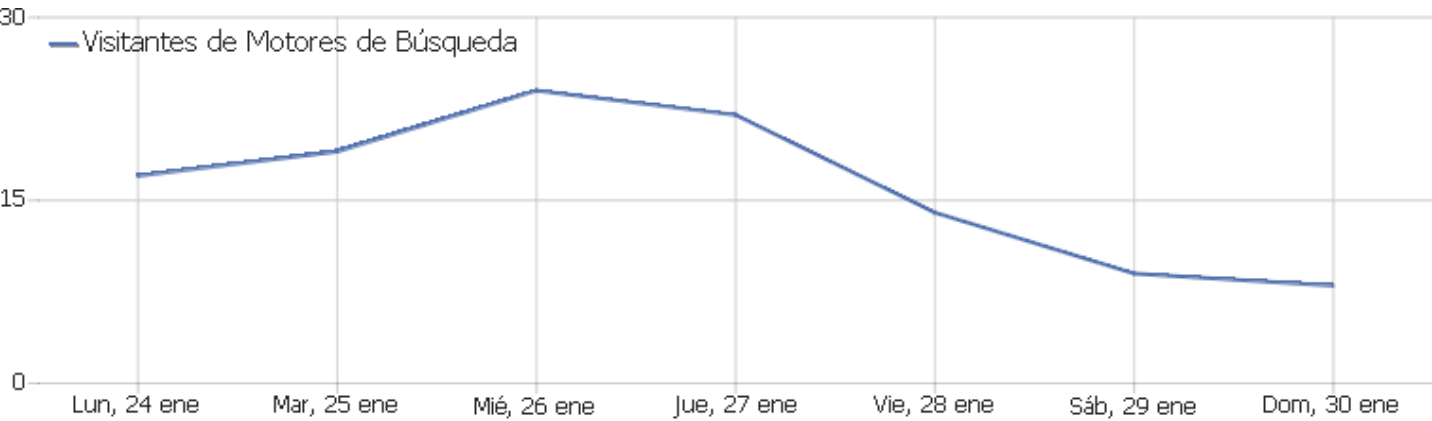
Visitas por número de visita

Visitas %
Visitas

1 visita	1.060	79 %
2 visitas	123	9 %
3 visitas	40	3 %
4 visitas	15	1 %
5 visitas	10	1 %
6 visitas	11	1 %
7 visitas	12	1 %
8 visitas	6	0 %
9-14 visitas	18	1 %
15-25 visitas	15	1 %

26-50 visitas	19	1 %
51-100 visitas	11	1 %
101-200 visitas	6	0 %
201+ visitas	0	0 %

Compendio de referencias



Nombre	Valor
Visitantes de Motores de Búsqueda	113
Visitantes de Redes Sociales	1.007
Visitantes de Entrada Directa	173
Visitantes de Sitios de Internet	53
Visitantes de Campañas	0
Motores de búsqueda distintos	4
Redes sociales distintas	2
Palabras clave distintas	2
Páginas de internet distintas	5
Campañas distintas	0
Porcentaje de Visitantes de Entrada Directa	13 %
Porcentaje de Visitantes de Motores de Búsqueda	8 %
Porcentaje de Visitantes de Campañas	0 %
Porcentaje de Visitantes de Redes Sociales	75 %
Porcentaje de Visitantes de Sitios de Internet	4 %


Tipo de canal

Tipo de canal	Visitas	Acciones	Acciones por visita	Promedio de tiempo en el sitio	Porcentaje de rebote	Ingresos
Redes sociales	1.007	1.995	2	00:00:42	80 %	0 MXN
Entrada directa	173	546	3	00:02:19	55 %	0 MXN
Motores de búsqueda	113	754	7	00:05:34	28 %	0 MXN
Sitios de internet	53	365	7	00:07:48	30 %	0 MXN



Todos los canales

Referencia	Visitas	Acciones	Acciones por visita	Promedio de tiempo en el sitio	Porcentaje de rebote	Porcentaje de conversión
 Facebook	996	1.969	2	00:00:42	80 %	0 %
Palabra clave no está definido	112	752	7	00:05:37	29 %	0 %
online.inacolhua.com.mx	46	352	8	00:08:53	24 %	0 %
 Instagram	11	26	2	00:00:46	64 %	0 %
blog.inacolhua.com.mx	3	9	3	00:01:31	33 %	0 %
www.essaytags.com	2	2	1	00:00:00	100 %	0 %
instituto acolhuamericano	1	2	2	00:00:16	0 %	0 %
l.wl.co	1	1	1	00:00:00	100 %	0 %
search-dra.dt.dbankcloud.com	1	1	1	00:00:00	100 %	0 %

Palabras claves

Palabra clave	Visitas	Acciones	Acciones por visita	Promedio de tiempo en el sitio	Porcentaje de rebote	Ingresos
 - Google	99	703	7	00:05:57	23 %	0 MXN
 - Bing	5	41	8	00:07:53	20 %	0 MXN
 - Baidu	4	4	1	00:00:00	100 %	0 MXN
 - Facebook	4	4	1	00:00:00	100 %	0 MXN
 instituto acolhuamericano - Bing	1	2	2	00:00:16	0 %	0 MXN







Motores de búsqueda

Motor de búsqueda	Visitas	Acciones	Acciones por visita	Promedio de tiempo en el sitio	Porcentaje de rebote	Ingresos
 Google - Palabra clave no está definido	99	703	7	00:05:57	23 %	0 MXN
 Bing - Palabra clave no está definido	5	41	8	00:07:53	20 %	0 MXN
 Baidu - Palabra clave no está definido	4	4	1	00:00:00	100 %	0 MXN
 Facebook - Palabra clave no está definido	4	4	1	00:00:00	100 %	0 MXN
 Bing - instituto acolhuamericano	1	2	2	00:00:16	0 %	0 MXN

Sitios de internet

Sitio de internet	Visitas	Acciones	Acciones por visita	Promedio de tiempo en el sitio	Porcentaje de rebote	Ingresos
online.inacolhua.com.mx/index	43	338	8	00:09:04	26 %	0 MXN
online.inacolhua.com.mx/site/index	3	14	5	00:06:14	0 %	0 MXN
blog.inacolhua.com.mx/index	2	8	4	00:02:17	0 %	0 MXN
www.essaytags.com/index	2	2	1	00:00:00	100 %	0 MXN
blog.inacolhua.com.mx/que-aprenderas-en-un-curso-de-qui	1	1	1	00:00:00	100 %	0 MXN
l.wl.co/index	1	1	1	00:00:00	100 %	0 MXN
search-dra.dt.dbankcloud.com/index	1	1	1	00:00:00	100 %	0 MXN

Redes sociales

Red social	Visitas	Acciones	Acciones por visita	Promedio de tiempo en el sitio	Porcentaje de rebote	Porcentaje de conversión
 Facebook - https://lm.facebook.com/	423	859	2	00:00:41	76 %	0 %
 Facebook - https://l.facebook.com/	377	693	2	00:00:35	84 %	0 %
 Facebook - http://m.facebook.com/	169	312	2	00:00:45	83 %	0 %
 Facebook - http://m.facebook.com	16	48	3	00:02:02	81 %	0 %
 Instagram - http://instagram.com/	11	26	2	00:00:46	64 %	0 %
 Facebook - https://m.facebook.com/	5	11	2	00:00:36	80 %	0 %
 Facebook - https://inacolhua.com.mx/curso/levantamiento	2	9	5	00:02:16	0 %	0 %
 Facebook - https://inacolhua.com.mx/curso/paralisis-fac	1	17	17	00:07:58	0 %	0 %
 Facebook - https://inacolhua.com.mx/cursos	1	5	5	00:00:22	0 %	0 %
 Facebook - https://inacolhua.com.mx/entrar	1	6	6	00:01:26	0 %	0 %
 Facebook - https://inacolhua.com.mx/registro	1	9	9	00:14:30	0 %	0 %